

ANLEITUNG ZUR REGISTRIERUNG IN DER SERVICE-APP MOBIL ME BY MOBIL KRANKENKASSE

Hinweis: Die Abbildungen in dieser Anleitung entsprechen der aktuellen iOS-App Version im Dark Mode. Diese können bei Verwendung andere Betriebssysteme wie z. B. Android, Windows, BlackBerry OS abweichen.

1. Start der Registrierung

08:11 97%

< Registrieren

- 1 Konto anlegen**
 - E-Mail-Adresse und Passwort festlegen.
 - E-Mail-Adresse bestätigen.
- 2 Gerät registrieren**
 - Versichertendaten eingeben und Aktivierungscode beantragen.
 - Per Post den Aktivierungscode zukommen lassen & eingeben.
- 3 Geschafft!**
 - Alle Vorteile genießen.

LOS GEHT'S

2. Konto anlegen

08:17 96%

< Konto anlegen

Legen Sie Ihre Nutzerdaten fest

E-Mail-Adresse
chris.mustermann@gmail.de

Passwort wählen
••••••••

Passwort bestätigen
••••••••

- ✓ Identisches Passwort
- ✓ Zugangsdaten speichern und schneller anmelden
- ✓ Ich habe die **Datenschutzbestimmungen** und **Nutzungsbedingungen** gelesen und erkläre mich damit einverstanden.

WEITER

3. Mail App öffnen

08:17 96%

< E-Mail-Adresse bestätigen

Bestätigen Sie Ihre E-Mail-Adresse

Wir haben Ihnen einen Link an **chris.mustermann@gmail.de** geschickt. Bitte bestätigen Sie Ihre E-Mail-Adresse innerhalb von 24 Stunden.

Der Link ist abgelaufen oder Sie haben keinen erhalten? Fordern Sie sich direkt einen neuen Link an.

Sie haben eine alte E-Mail-Adresse? Diese können Sie weiterhin zum Anmelden verwenden.

MAIL APP ÖFFNEN

ANLEITUNG ZUR REGISTRIERUNG IN DER SERVICE-APP MOBIL ME BY MOBIL KRANKENKASSE

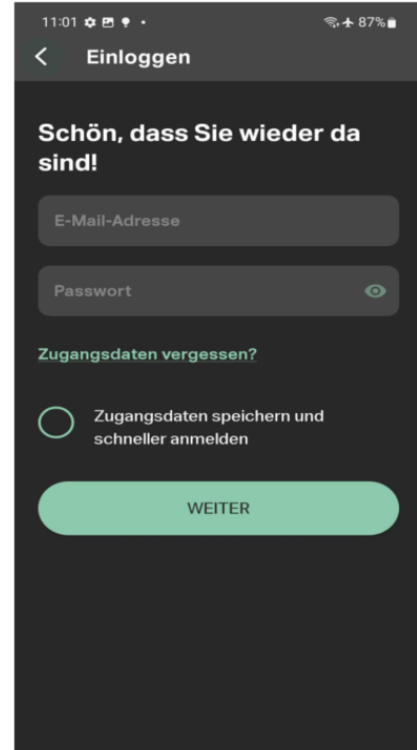
4. Link in E-Mail wählen



5. E-Mail Bestätigung

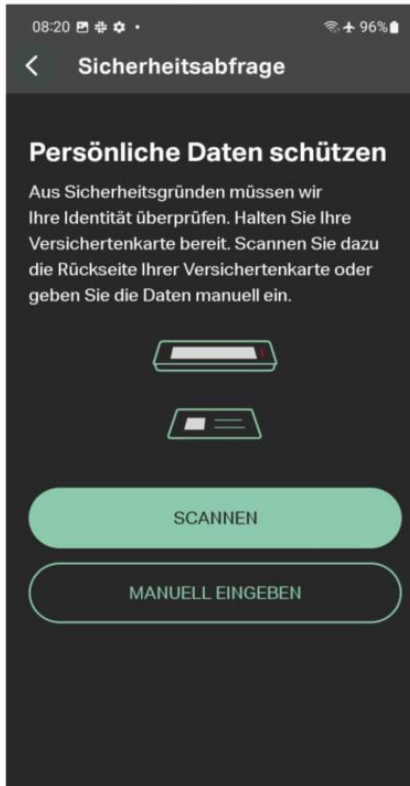


6. Einloggen in MOBIL ME



ANLEITUNG ZUR REGISTRIERUNG IN DER SERVICE-APP MOBIL ME BY MOBIL KRANKENKASSE

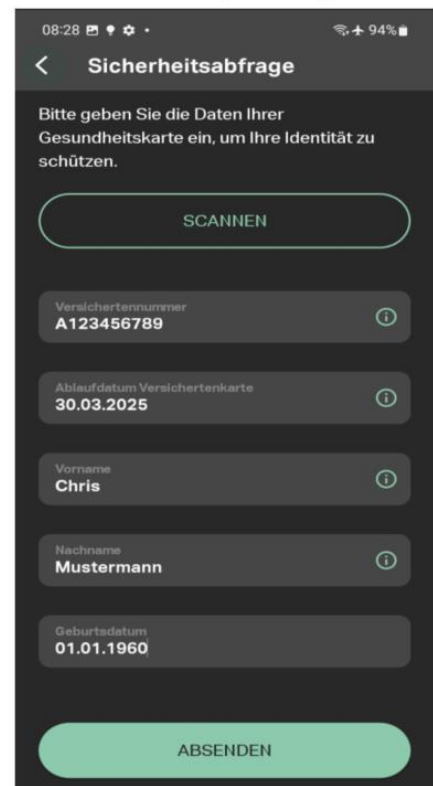
7. Gerät registrieren



8. EHIC Karte scannen

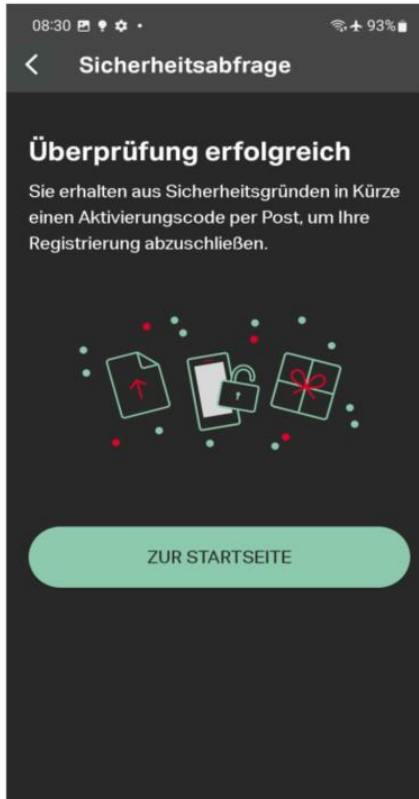


9. Datenüberprüfung

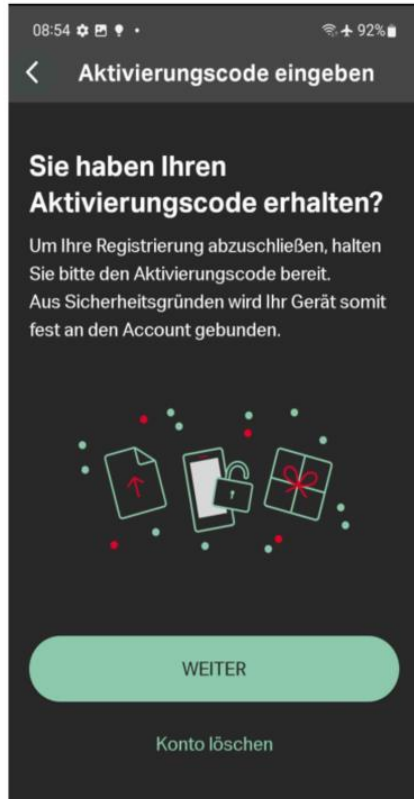


ANLEITUNG ZUR REGISTRIERUNG IN DER SERVICE-APP MOBIL ME BY MOBIL KRANKENKASSE

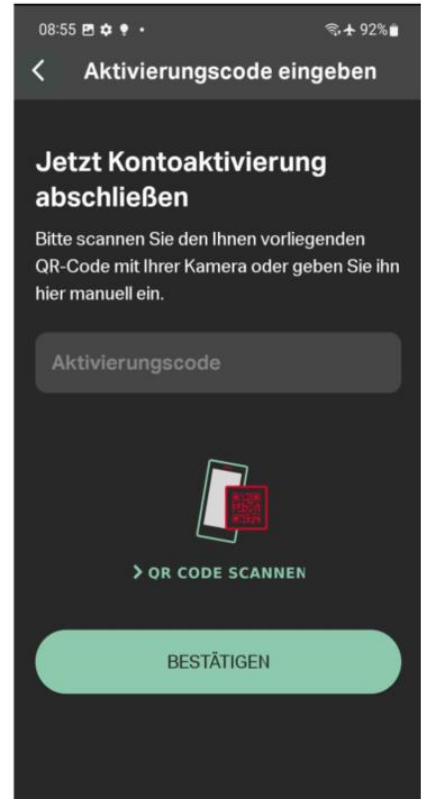
10. Erfolgreich registriert



11. Einloggen in die APP

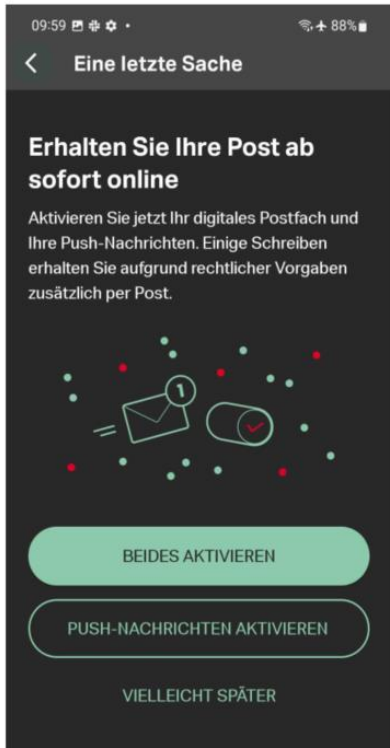


12. Aktivierungscode scannen

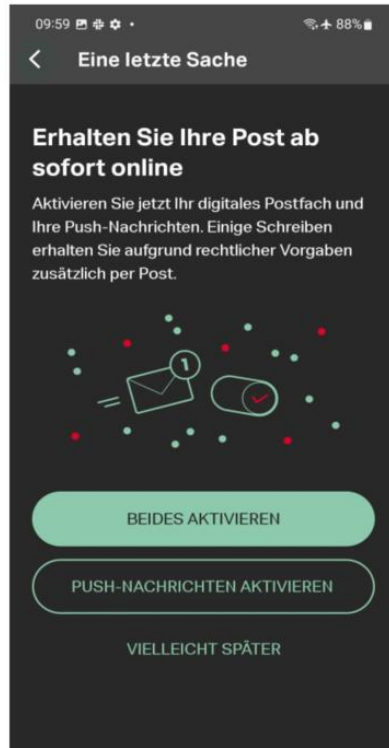


ANLEITUNG ZUR REGISTRIERUNG IN DER SERVICE-APP MOBIL ME BY MOBIL KRANKENKASSE

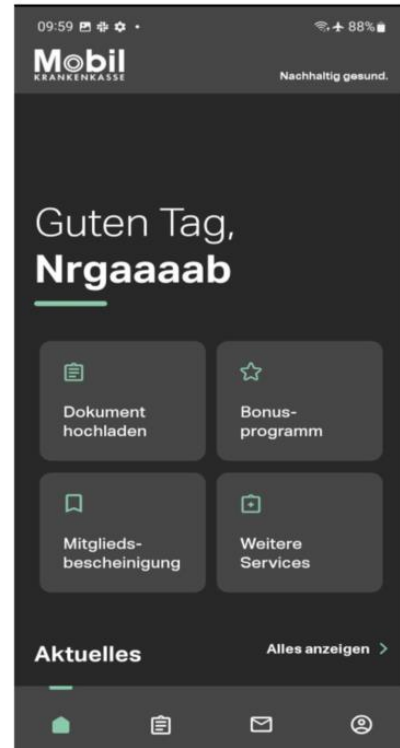
13. Erfolgreich registriert



14. Postfach aktiviert



15. Anzeige Startseite



Sie haben noch Fragen zur Registrierung? Dann rufen Sie uns an: 0800 255 0800 oder schreiben Sie uns an info@service.mobil-krankenkasse.de.